



# 內聯網系統 常用資料庫使用手冊

**Revised on Sept 2008**

# 目錄

系統簡介	3
管理介面	3
資料夾分層	4
新增資料夾	4
新增檔案	5
管理檔案	5
搜尋檔案	6
下載檔案	7
用戶限制	7

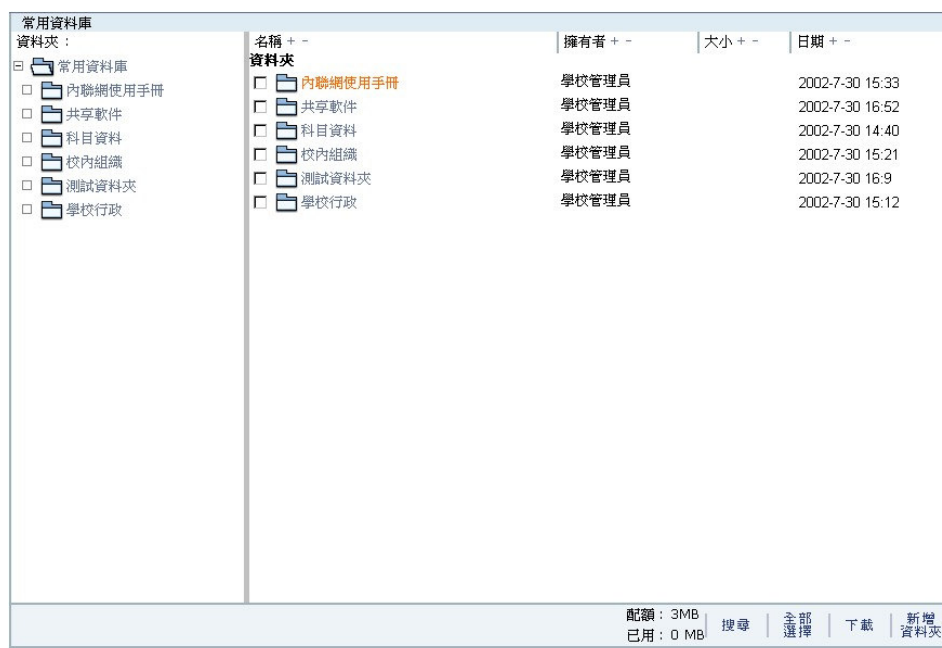
## 系統簡介

常用資料庫乃內聯網系統的一部份，讓學校將教學資源或其他共享資訊上載至內聯網給有需要的師生使用，大大節省分發資訊的時間。而且系統提供簡單的管理方法，學校能有系統地管理所有檔案，以及設定存取權限等等，以下將介紹有關系統的各項功能

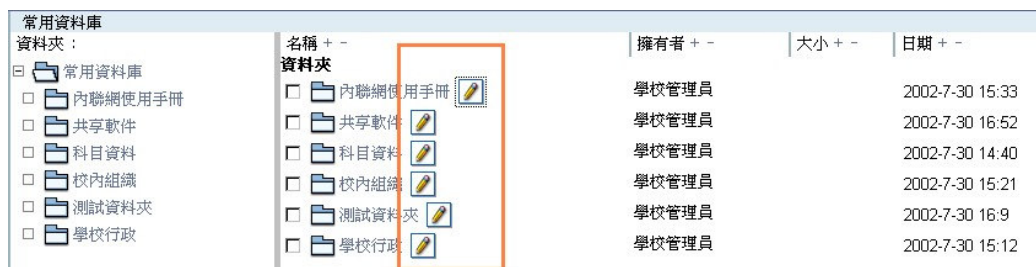
## 管理介面

常用資料庫的介面大致上與 Windows 作業系統的檔案管理員相似，同樣提供樹狀目錄結構，學校可自行新增或處理不同資料夾，讓檔案可放於不同層級的資料夾中，上方分類列中有“+”“-”符號可讓用戶按分類項目以遞增或遞減次序顯示資料

於「教學資源」>「常用資料庫」進入常用資料庫時的介面



如以系統管理員身份進入，介面將多加了編輯資料夾的功能，系統管理員可為資料夾命名及作出更改



## 資料夾分層

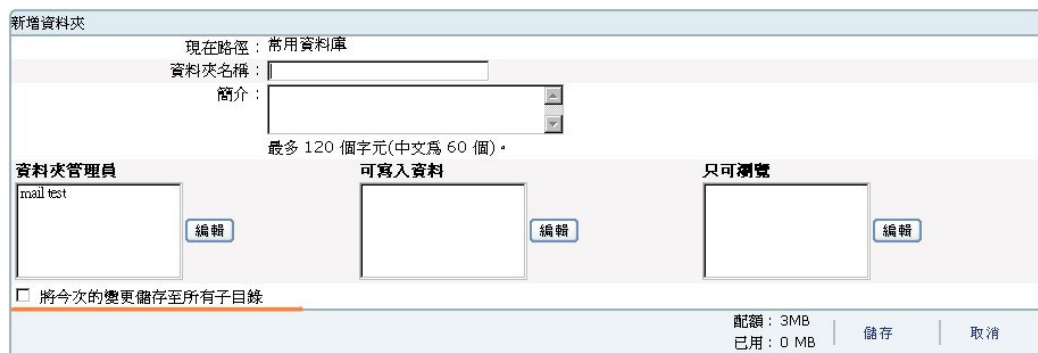
常用資料庫的介面及使用方法均與 windows 作業系統的檔案管理員相近，兩者均提供多層的樹狀目錄，學校可於資料夾中再新增子資料夾，方便處理繁複資料。下圖示範目錄的結構，左方顯示的乃其中一層資料夾及當中的子資料夾，儲存於裡面的檔案將顯示於右方的版面上。



## 新增資料夾

學校可隨意新增資料夾方便檔案管理，而資料夾本身亦可設下存取權限，只有被選取的用戶才能進入、編輯或下載。

於「教學資源」>「常用資料庫」中的主畫面下按「新增資料夾」後進入資料夾介面。



用戶可為每個資料夾輸入最多 120 個字元的簡介，下方則是用戶選擇介面，用戶可設定能使用該資料夾的用戶，例如管理員用戶(可更改資料夾設定或移動、刪除資料等)、可寫入資料(上載檔案至該資料夾)或可瀏覽資料(能進入資料夾瀏覽及下載檔案)，完成後按「儲存」便可新增資料夾。

## 新增檔案

學校可上載各種檔案至資料夾中，於「教教學資源」>「常用資料庫」中的主畫面，選擇上載目的地資料夾後按「新增」便可進入上載檔案介面

新增資料

現在路徑：常用資料庫

上載文件：  瀏覽...  
更多...

加入網址：名稱： 網址： http://  
更多...

匯入檔案： 瀏覽... 示範檔案  
簡介：  
更多...

最多 120 個字元(中文為 60 個)。

配額：3MB  
已用：0 MB

儲存 | 取消

用戶每次可上載多個檔案，除文件檔(例如 doc, txt 檔)外亦可輸入網址(可直接連結至網站)以及匯入檔案資料(可為檔案輸入簡介)

如有需要輸入多個資料可於各項檔案輸入項目下按「更多」便可系統會彈出提示畫面讓用戶更新頁面，然後便可檢視上載後的檔案



## 管理檔案

學校可安排用戶授權管理資料庫內的檔案，通常擁有管理權限的用戶多為系統管理員或個別教職員，於「教學資源」>「常用資料庫」中的主畫面選擇需要處理的檔案或資料夾後可按下方工具列的選項進行不同管理，例如複製至資料夾或刪除，亦可按「全部選擇」一次過處理所有檔案



## 搜尋檔案

學校輸入大量資料後便需要一個有效的方法搜尋檔案，於「教學資源」>「常用資料庫」中下方的工具列按「搜尋」便可進入介面



搜尋資源

名稱(資料夾/檔案/網址) :

檔案類型 :

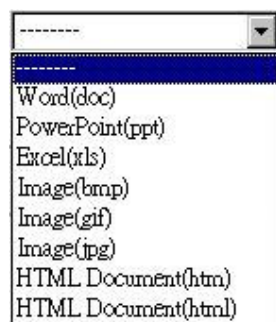
輸入副檔名 :  例如：ZIP

擁有者 :

搜尋 返回

用戶除了可利用檔案名稱搜尋外，亦可利用檔案類型以及檔案擁有者(在這裡則視為上載檔案的用戶)作出搜尋

可作搜尋的預設檔案種類



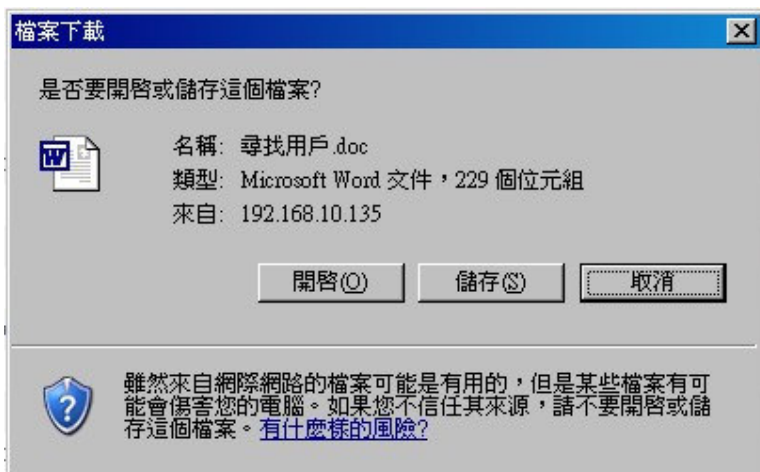
成功後將會顯示結果



名稱	擁有者	大小	日期
<b>檔案</b>			
Build-in-structure (Sec).doc	學校管理員	106.00 KB	2002-8-9 18:7
HW系統(全).doc	學校管理員	2.79 MB	2002-7-30 15:48
內聯郵件.doc	學校管理員	2.58 MB	2002-7-30 15:42
用戶管理.doc	學校管理員	1.67 MB	2002-7-30 15:40
行事曆(普通用戶).doc	學校管理員	1.19 MB	2002-7-30 15:51
自學堂.doc	學校管理員	150.50 KB	2002-7-30 15:48
佈告板.doc	學校管理員	1.91 MB	2002-7-30 15:42
系統基礎認識.doc	學校管理員	226.50 KB	2002-7-30 16:8
注意事項.doc	學校管理員	19.00 KB	2002-7-30 15:49
物資借田.doc	學校管理員	2.48 MB	2002-7-30 15:48

## 下載檔案

常用資料庫的檔案可供用戶下載，不論於主畫面，或者時搜尋結果畫面中，用戶可選擇下載一個或多個檔案，可下載檔案的多少視乎該用戶是否有權限進入檔案所在的資料夾中



## 用戶限制

由於多位用戶同時上載大量資料可導致系統資源不足，影響系統穩定性，所以系統管理員可設下用戶限制，限制用戶可上載的容量

於「系統行政」>「用戶管理」中選取個別用戶群組後按「編輯」



管理員可設定用戶群組是否能使用資料庫、新增資料夾及上載檔案上限

